

ارزیابی قیمت دستگاه روکش استخری Aquamarine آکوامارین





آذران صنعت امرتات
Azaran Sanat Emertat

تولید کننده دیگ‌های فولادی
حرارت مرکزی و پکیج‌های حرارتی

شماره :

تاریخ :

پیوست :

تعیین ابعاد روکش از لحاظ طولی و عرضی

حسب نیازمندی مصرف کننده و شرایط استخر ایشان ابعاد روکش پلی اتیلن استخر را معمولاً به صورت زیر می توان سفارش گذاری نمود:

عرض روکش پلی اتیلن باید به چه اندازه ای سفارش داده شود؟

- ۱- برای استخرهای روباز سرریزی (دارای جوی سرریز گریل دار) عرض روکش باید به اندازه ای باشد که روی گریل ها را هم کاملاً بپوشاند. برای استخرهای روبسته سرریزی پوشاندن روی گریل ها الزامی نیست.
- ۲- برای استخرهای روباز یا روبسته دارای اسکیم معمولاً عرض روکش باید به اندازه ای باشد که عرض داخل کاسه استخر را بپوشاند و پر کند.

طول روکش پلی اتیلن باید به چه اندازه ای سفارش داده شود؟

- ۱- برای تمام انواع استخرهای روباز یا روبسته اسکیمری باید طول روکش حدود ۱,۵ متر بیش از طول داخل کاسه استخر باشد.
- ۲- برای تمام انواع استخرهای روباز یا روبسته سرریزی (دارای جوی سرریز گریل دار) باید طول روکش حدود ۱,۵ متر بیش از طول بیرون به بیرون گریل ها باشد.

طول لوله استیل که روکش پلی اتیلن روی آن نصب و مونتاژ می شود چقدر باید باشد؟

طول لوله استیل محوری که روکش روی آن نصب و مونتاژ می شود باید حدود ۳۰ سانتیمتر بیش از عرض روکش باشد. بدین روش از هر سمت حدود ۱۵ سانتیمتر از لوله بدون روکش می باشد.



آذران صنعت امرتات
Azaran Sanat Emertat

تولید کننده دیگ های فولادی
حرارت مرکزی و پکیج های حرارتی

شماره :

تاریخ :

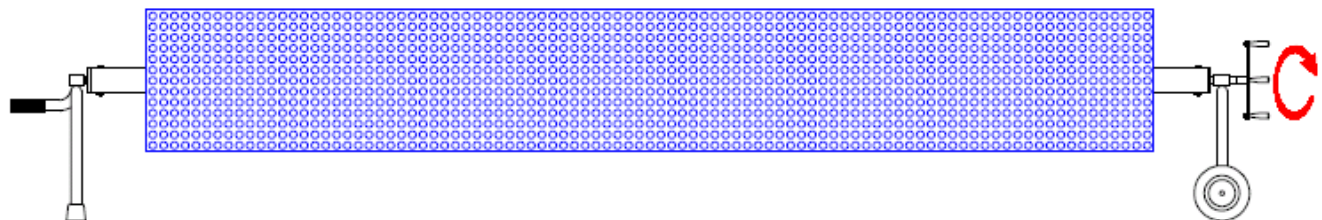
پیوست :

ترکیب اجزا و نحوه کاربری سیستم جمع کن روکش استخر چگونه می تواند باشد؟

حسب نیازمندی مصرف کننده و شرایط استخر ایشان و شرایط نفراتی که با دستگاه کار می کنند، دستگاه رولاپ کاور استخر آکوامارین را به هر ترکیبی از حالات پنجگانه زیر می توان سفارش گذاری و تهیه نمود:

حالت اول (رایج ترین حالت) :

یکی از U ساپورت ها بصورت ثابت و U ساپورت دیگر به صورت چرخدار ، U ساپورت چرخدار دارای سه همدان گردان و U ساپورت ثابت دارای دستک لیفت



نحوه جمع کردن کاور از روی آب : از یک سمت یک نفر می تواند توسط دسته گردشی سه همدلی کاور را جمع کند.

نحوه جابجایی مجموعه روکش : از سمت ساپورت ثابت، کاربر دستک لیفت را بلند نموده و از سمت چرخدار مجموعه روکش را به جلو هل می دهد تا جابجا گردد.

نیازمندی ها به منظور سفارش گذاری :

- ۱- U ساپورت ثابت دارای دستک لیفت برند آکوامارین
- ۲- U ساپورت چرخدار دارای دسته گردشی سه همدلی برند آکوامارین
- ۳- روکش پلی اتیلن به ابعاد مناسب به شرح توضیحات
- ۴- لوله استیل مورد نیاز به طول ۳۰ سانتیمتر بلندتر از عرض کاور (لوله به میزان ۱۵ سانتیمتر از هر طرف روکش باز باشد)

معمولاً برای چه استخرهایی پیشنهاد می شود ؟

تقریباً رایج ترین نوع دستگاه روکش استخر می باشد و در اکثریت پروژه ها گزینه اول به شمار می رود.



آذران صنعت امرتات
Azaran Sanat Emertat

تولید کننده دیگ های فولادی
حرارت مرکزی و پکیج های حرارتی


شماره :

تاریخ :

پیوست :

حالت دوم :

هر دو U ساپورت بصورت ثابت ، یک U ساپورت دارای سه هندل گردان و U ساپورت دیگر دارای دستک لیفت



نحوه جمع کردن کاور از روی آب : از یک سمت یک نفر می تواند توسط دسته گردشی سه هندلی کاور را جمع کند.
نحوه جابجایی مجموعه روکش : این مجموعه روکش معمولاً قرار نیست جابجایی داشته باشد و در مجاورت استخر ثابت سر جای خود می ماند. اما در موارد معدودی که به هر علتی جابجایی الزامی باشد باید حتماً دو نفر از دو سمت آنرا از زمین بلند نموده و جابجا کنند.

نیازمندی ها به منظور سفارش گذاری :

- 1- U ساپورت ثابت دارای دستک لیفت برند آکوامارین
- 2- U ساپورت ثابت دارای دسته گردشی سه هندلی برند آکوامارین
- 3- روکش پلی اتیلن به ابعاد مناسب به شرح توضیحات
- 4- لوله استیل مورد نیاز به طول ۳۰ سانتیمتر بلندتر از عرض کاور (لوله به میزان ۱۵ سانتیمتر از هر طرف روکش باز باشد)

معمولاً برای چه استخرهایی پیشنهاد می شود ؟

معمولاً مواردی که به هیچ وجه قرار نیست مجموعه روکش از محل خود در مجاورت استخر جابجا گردد و در محل خود ثابت می ماند و روکش فقط باز و بسته می شود.



آذران صنعت امرتات
Azaran Sanat Emertat

تولید کننده دیگ های فولادی
حرارت مرکزی و پکیج های حرارتی


شماره :

تاریخ :

پیوست :

حالت سوم :

هر دو U ساپورت بصورت چرخدار ، یک U ساپورت دارای سه هندل گردان و U ساپورت دیگر دارای دستک لیفت



نحوه جمع کردن کاور از روی آب : از یک سمت یک نفر می تواند توسط دسته گردشی کاور را جمع کند.

نحوه جابجایی مجموعه روکش : بدین منظور دو راه وجود دارد اولاً می توان توسط دستک لیفت کل مجموعه روکش بلند نموده و به سمت دیگر روی چرخ هل داده و جابجا نمود، ثانیاً می توان بدون لیفت کردن، مجموعه روکش را روی زمین هل داد و جابجا نمود چونکه هر دو طرف چرخدار می باشد.

نیازمندی ها به منظور سفارش گذاری :

- 1- U ساپورت چرخدار دارای دستک لیفت برند آکوامارین
- 2- U ساپورت چرخدار دارای دسته گردشی سه هندلی برند آکوامارین
- 3- روکش پلی اتیلن به ابعاد مناسب به شرح توضیحات
- 4- لوله استیل مورد نیاز به طول ۳۰ سانتیمتر بلندتر از عرض کاور (لوله به میزان ۱۵ سانتیمتر از هر طرف روکش باز باشد)


معمولاً برای چه استخرهایی پیشنهاد می شود ؟

معمولاً مواردی که کل مجموعه کاور خیلی سنگین بوده و توان جسمانی یک نفر اپراتور برای بلند کردن وجود ندارد و باید مجموعه کاور را هل داد. و ضمناً فقط یک نفر از یک سمت هندل ها را می چرخاند و روکش را جمع می کند.



حالت چهارم :

هر دو U ساپورت بصورت چرخدار و هر دو دارای سه هندل گردان



نحوه جمع کردن کاور از روی آب : دو نفر از هر دو سمت می توانند توسط دسته های گردشی سه هندلی کاور را جمع کنند. بدین طریق جمع کردن روکش با سهولت کامل صورت می گیرد.

نحوه جابجایی مجموعه روکش : می توان به سادگی و بدون لیفت کردن، مجموعه روکش را روی زمین هل داد و جابجا نمود چونکه هر دو طرف چرخدار می باشد.

نیازمندی ها به منظور سفارش گذاری :

۱- دو عدد U ساپورت چرخدار دارای دسته گردشی سه هندلی برند آکوامارین

۲- روکش پلی اتیلن به ابعاد مناسب به شرح توضیحات

۳- لوله استیل مورد نیاز به طول ۳۰ سانتیمتر بلندتر از عرض کاور (لوله به میزان ۱۵ سانتیمتر از هر طرف روکش باز باشد)

معمولاً برای چه استخرهایی پیشنهاد می شود ؟

برای استخرهایی که یک نفر توان یا تسلط کافی ندارد که روکش را از روی آب جمع کند و به منظور جمع کردن روکش از روی آب ترجیحاً به دو نفر احتیاج است. در عین حال به راحتی و با هل دادن بتوان مجموعه روکش را توسط چرخ ها از کنار استخر جابجا نمود و نیازی به لیفت نباشد. در واقع این حالت راحت ترین حالت روکش استخر است.



آزاران صنعت امرتات
Azaran Sanat Emertat

تولید کننده دیگ های فولادی
حرارت مرکزی و پکیج های حرارتی


شماره :

تاریخ :

پیوست :

حالت پنجم :

هر دو U ساپورت بصورت ثابت و هر دو دارای سه هندل گردان



نحوه جمع کردن کاور از روی آب : دو نفر از هر دو سمت می توانند توسط دسته های گردشی سه هندلی کاور را جمع کنند. بدین طریق جمع کردن روکش با سهولت کامل صورت می گیرد.

نحوه جابجایی مجموعه روکش : این مجموعه روکش معمولاً قرار نیست جابجایی داشته باشد و در مجاورت استخر ثابت سر جای خود می ماند. اما در موارد معدودی که به هر علتی جابجایی الزامی باشد باید حتماً دو نفر از دو سمت آنرا از زمین بلند نموده و جابجا کنند.

نیازمندی ها به منظور سفارش گذاری :

۱- دو عدد U ساپورت ثابت دارای دسته گردشی سه هندلی برند آکوامارین

۲- روکش پلی اتیلن به ابعاد مناسب به شرح توضیحات

۳- لوله استیل مورد نیاز به طول ۳۰ سانتیمتر بلندتر از عرض کاور (لوله به میزان ۱۵ سانتیمتر از هر طرف روکش باز باشد)

معمولاً برای چه استخرهایی پیشنهاد می شود ؟

برای استخرهایی که یک نفر توان یا تسلط کافی ندارد که روکش را از روی آب جمع کند و به منظور جمع کردن روکش از روی آب ترجیحاً به دو نفر احتیاج است. در عین حال مواردی که به هیچ وجه قرار نیست مجموعه روکش از محل خود در مجاورت استخر جابجا گردد و در محل خود ثابت می ماند و روکش فقط باز و بسته می شود.



آذران صنعت امرتات
Azaran Sanat Emertat

تولید کننده دیگ های فولادی
حرارت مرکزی و پکیج های حرارتی

شماره :

تاریخ :

پیوست :

لیست قیمت بخش های مختلف دستگاه روکش استخری Aquamarine آکوامارین

قیمت (ریال)	شرح آیتم	شکل ظاهری
هر متر مربع ۱,۴۰۰,۰۰۰ ریال	روکش حبابدار پلی اتیلن به ضخامت ۱۳ میلیمتر	
۵۴,۰۰۰,۰۰۰ ریال	U ساپورت چرخدار، دارای دسته گردشی سه هندلی	

info@azaranemertat.com

نشانی کارخانه: تهران،

کیلومتر ۱۶ اتوبان امام رضا (ع)

تلفن: ۵۶ و ۵۳ ۲۹ ۱۲ ۶۶ - ۲۱

فکس: ۴۷ ۲۹ ۱۲ ۶۶ - ۲۱

www.azaranemertat.com



آذران صنعت امرتات
Azaran Sanat Emertat


تولید کننده دیگ های فولادی
حرارت مرکزی و پکیج های حرارتی

شماره :

تاریخ :

پیوست :

لیست قیمت بخش های مختلف دستگاه روکش استخری Aquamarine

قیمت (ریال)	شرح آیتم	شکل ظاهری
۴۸,۰۰۰,۰۰۰ ریال	U ساپورت ثابت، دارای دسته گردشی سه هندلی	
۴۱,۰۰۰,۰۰۰ ریال	U ساپورت ثابت، دارای دستک لیفت	
هر متر طول ۱۵,۰۰۰,۰۰۰ ریال	لوله محوری طولی جنس استنلس استیل AISI۳۰۴L، قطر ۷۳ میلیمتر با ضخامت ۲,۱۱ میلیمتر به منظور نصب روکش پلی اتیلن روی آن	

info@azaranemertat.com

نشانی کارخانه: تهران،

کیلومتر ۱۶ اتوبان امام رضا (ع)

تلفن: ۵۶ و ۵۳ ۲۹ ۱۲ ۶۶ - ۰۲۱

فکس: ۴۷ ۲۹ ۱۲ ۶۶ - ۰۲۱

www.azaranemertat.com



آذران صنعت امرتات
Azaran Sanat Emertat



تولید کننده دیگ های فولادی
حرارت مرکزی و پکیج های حرارتی

شماره :

تاریخ :

پیوست :

لیست قیمت بخش های مختلف دستگاه روکش استخری Aquamarine آکوامارین

قیمت (ریال)	شرح آیتم	شکل ظاهری
۸,۰۰۰,۰۰۰ ریال	هزینه مونتاژ کامل دستگاه روکش استخر (برای عرض روکش کمتر از ۴,۵ متر). این هزینه شامل تمام ادوات و لوازم مورد نیاز برای مونتاژ نیز می باشد.	
۹,۰۰۰,۰۰۰ ریال	هزینه مونتاژ کامل دستگاه روکش استخر (عرض روکش بین ۴,۵ متر تا ۵,۷ متر) این هزینه شامل تمام ادوات و لوازم مورد نیاز برای مونتاژ نیز می باشد.	

سایر توضیحات لازم :

- تحويل دستگاه های رول آپ مونتاژ شده یا غیر مونتاژی در انبار کارخانه بوده و کلیه هزینه های حمل تا محل بهره برداری بر عهده خریدار می باشد.
- بسیار دقت شود که حمل این قبیل محموله به دلیل طول زیاد آن نیازمند به وانت مخصوص حمل بارهای بلند می باشد.
- بدلیل نوسانات قیمت، قبل از اعلام قیمت به مشتری از شرکت تولید کننده در خصوص قیمت و زمان تحويل محموله استعلام گردد.
- آماده سازی و تحويل دستگاه رول آپ روکش استخر مطابق سفارش بین ۷ تا ۱۰ روز کاری می باشد.

info@azaranemertat.com

نشانی کارخانه: تهران،

کیلومتر ۱۶ اتوبان امام رضا (ع)

تلفن : ۵۶ و ۵۳ ۲۹ ۱۲ ۶۶ - ۲۱

فکس: ۴۷ ۲۹ ۱۲ ۶۶ - ۲۱

www.azaranemertat.com